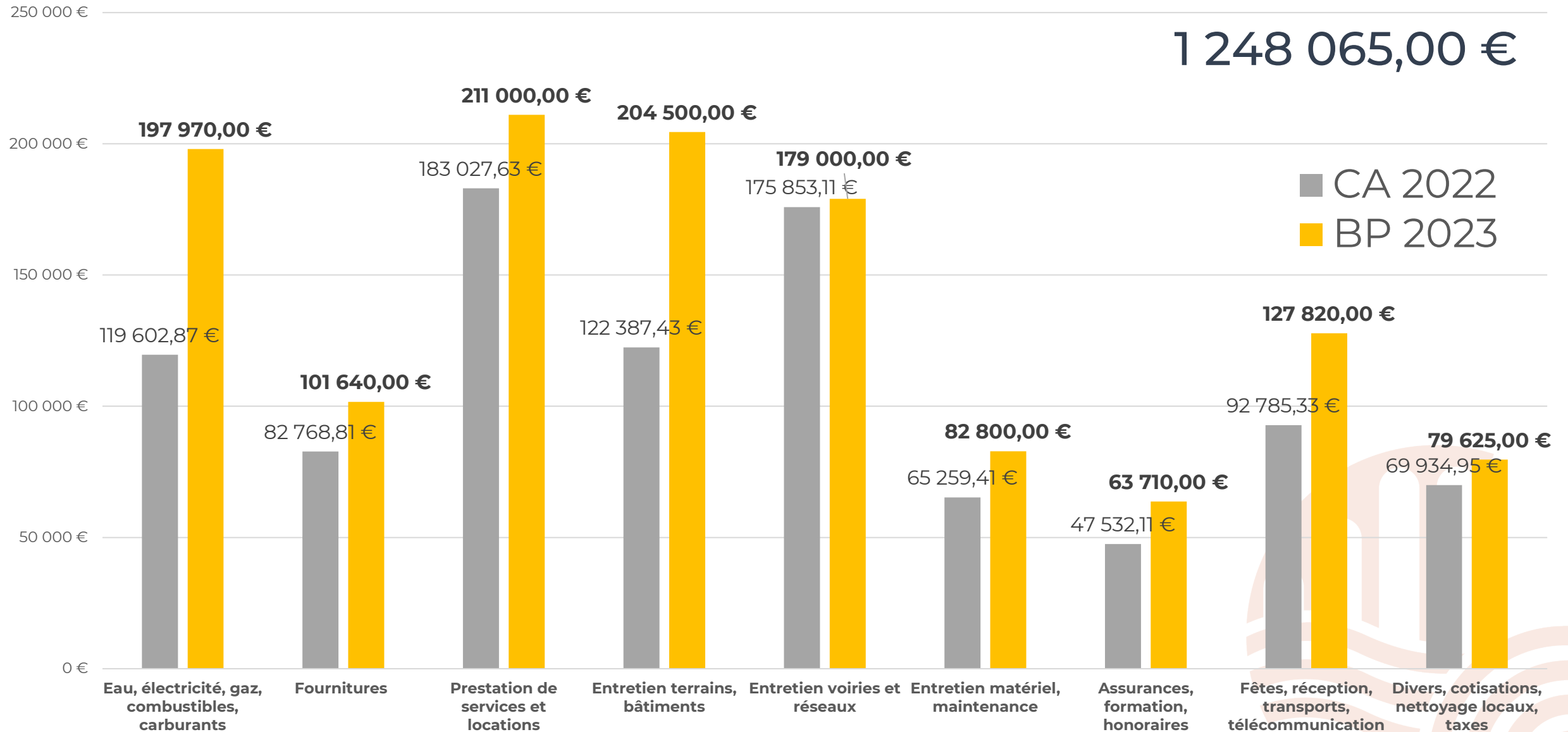


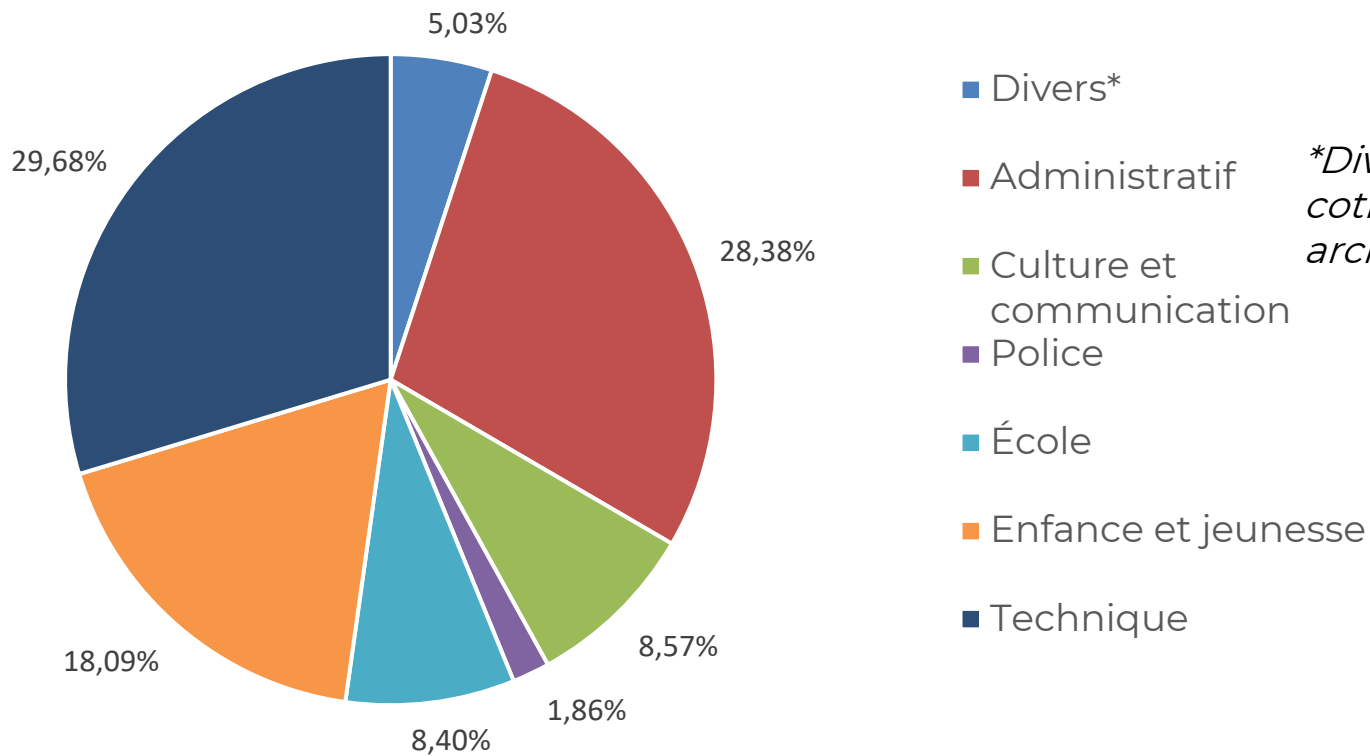
Charges générales

1 248 065,00 €




Charges de personnel

1 337 786,00 €



*Divers : assurances, cotisations sociales, archiviste, sport adapté

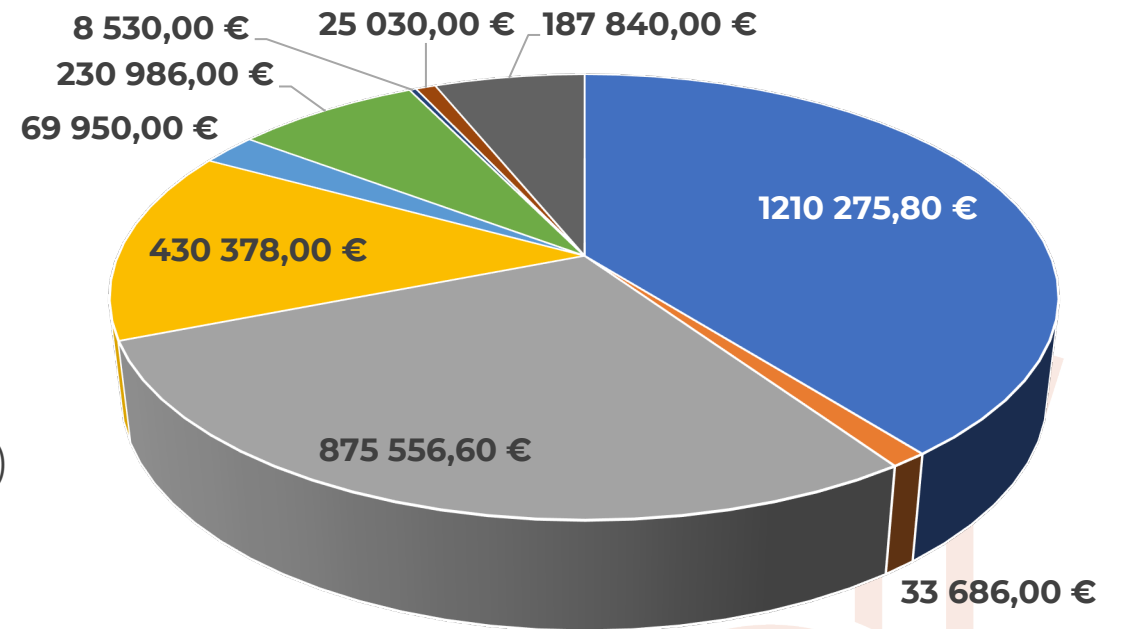


	Divers*	Administratif	Culture et communication	Police	École	Enfance et jeunesse	Technique	TOTAL
CA 2022	59 449	319 077	99 270	6 120	86 987	224 609	332 486	1 127 997 €
BP 2023	67 236	379 636	114 706	24 826	112 310	242 004	397 068	1 337 786 €
	13,10%	18,98%	15,55%	305,67%	29,11%	7,74%	19,42%	18,60%

Dépenses réelles de fonctionnement par fonction

- 0. Services généraux (service administratifs, techniques, aides aux associations, cimetière, élus...)
- 1. Sécurité (police)
- 2. Enseignement, formation (écoles, restaurant scolaire, accueil périscolaire)
- 3. Culture, vie sociale, jeunesse, sports et loisirs (patrimoine, bibliothèque, archives, poste culture/communication, équipements sportifs...)
- 4. Santé et action sociale (subvention CCAS, sport adapté, crèche et multi-accueil)
- 5. Aménagement des territoires et habitat (espaces verts, éclairage public, parc privé)
- 6. Action économique (bâtiment artisanal, commerces, gîte)
- 7. Environnement (eaux pluviales)
- 8. Transports (voies communales, circulations douces)

3 072 232,40 €





Programmes d'investissement 2023

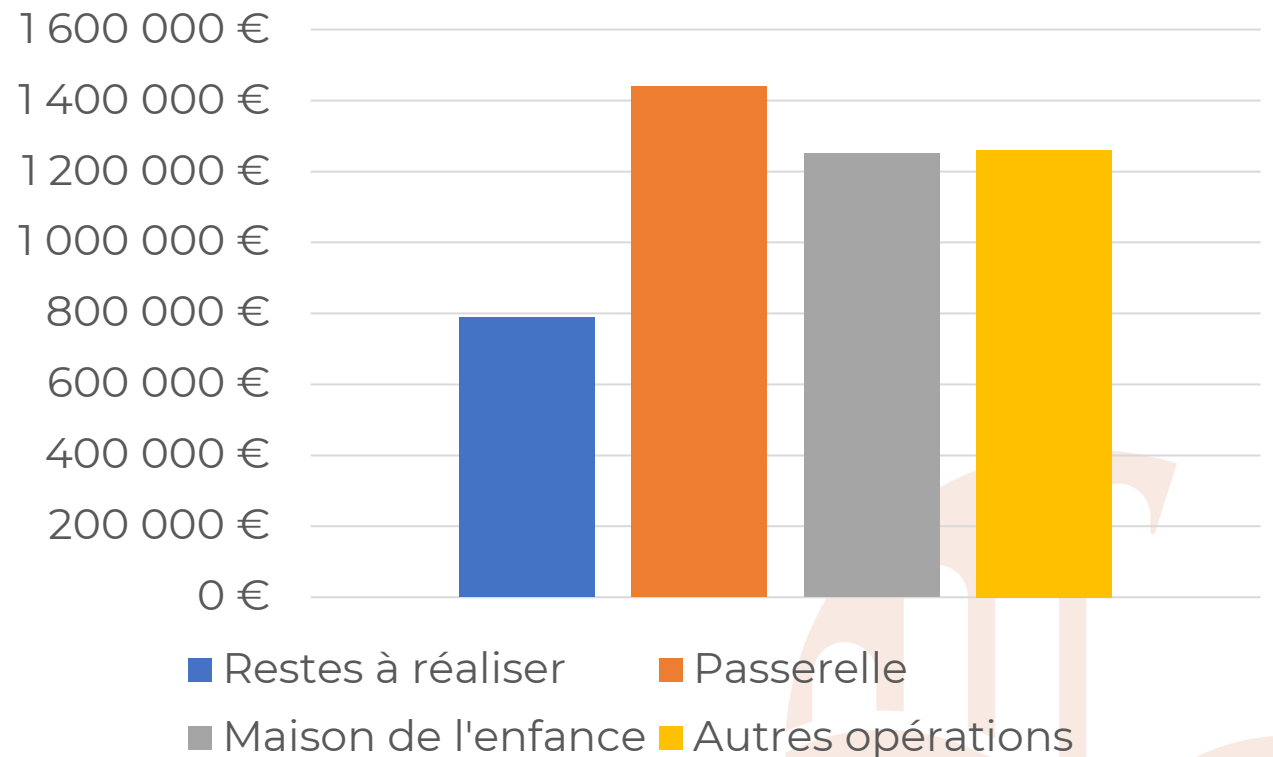
Restes à réaliser : 788 900,64 €

Passerelle : 1 440 000,00 €

Maison enfance : 1 250 000,00 €

Autres opérations : 1 260 500,00 €

TOTAL : 4 739 400,64 €





Passerelle Cugand / Gétigné

Travaux : 1 128 600€ HT
Maîtrise d'œuvre et étude
faisabilité : 206 196 € HT

Ainsi, le programme est d'environ
1 600 000 € TTC.

Recettes prévues :
Cugand : 800 000 €
DETR : 350 000 €
DREAL : 282 000 €





Agrandissement de la maison de l'enfance

Travaux : 1 975 295 € HT (+/- 8%)

Maîtrise d'œuvre et étude

faisabilité : 244 765 € HT

Modulaires (1 an): 140 000 € HT

Ainsi, le programme est d'environ
3 000 000 € TTC.

Subventions attendues :

DETR : 500 000 €

CAF : 200 000 €

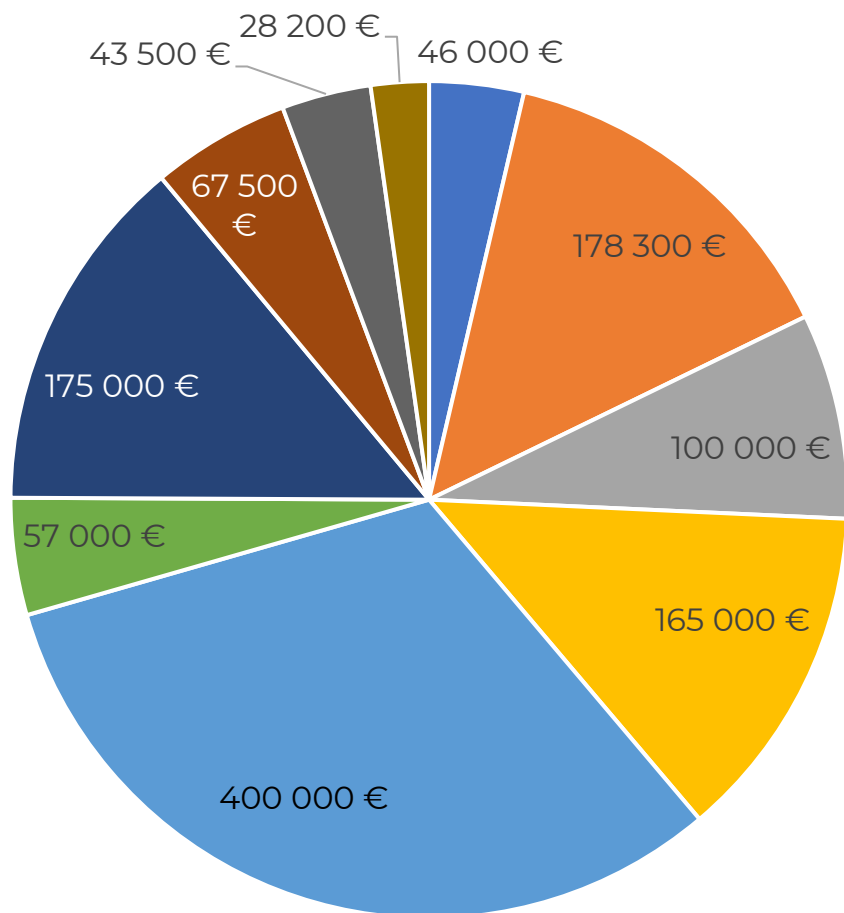
Département : 600 000 €

	2022	2023	2024	2025	2026	TOTAL
DEPENSES	11 000 €	1 250 000 €	1 589 000 €	150 000 €		3 000 000 €
SUBVENTIONS			390 000 €	650 000 €	260 000 €	1 300 000 €



Autres programmes retenus

1 260 500,00 €



- Cimetière : 46 000 €
- Matériel et équipements : 178 300 €
- Foncier : 100 000 €
- Cœur de bourg : 165 000 €
- Éclairage public : 400 000 €
- Voirie, réseaux, plantations : 57 000 €
- Bâtiments et terrains sportifs : 175 000 €
- Bâtiment culturel (Bellevue) : 67 500 €
- Autres bâtiments : 43 500 €
- Signalétique : 28 200 €

Année	2022	2023	
TH	9 968 €	10 676 €	7,10%
TF	1 215 725 €	1 302 897 €	7,17%
TFNB	48 434 €	51 493 €	6,32%
TOTAL 3 taxes	1 274 127 €	1 365 066 €	7,14%
Coeff. correcteur	-288 874 €	-309 545 €	7,16%
Exonérations	284 653 €	304 447 €	6,95%
TOTAL	1 269 906 €	1 359 968 €	7,09%



Impôts 2023

	TH	TF	TFNB	Évolution
2017	11,35	14,50	43,37	2,00%
2018	11,58	14,79	44,24	2,00%
2019	11,70	14,94	44,68	1,00%
2020	11,70	15,09	45,13	1,00%
2021	11,70	30,09	45,13	0,00%
2022	11,70	30,09	45,13	0,00%
2023	11,70	30,09	45,13	0,00%

Les bases 2023 ont augmenté d'environ **7 %**.

Ainsi, le produit fiscal attendu est de **+ 70 268 €** et le produit des exonérations est de **+ 19 794 €**.